

**107. DEUTSCHER RÖNTGENKONGRESS**

Kongress für medizinische Radiologie und bildgeführte Therapie

Kongresspräsident:innen:

Saif Afat, Bettina Baeßler, Daniel Pinto dos Santos

PRESSEMITTEILUNG**Young Investigator Award 2026: Auszeichnung für innovative Forschung in der Radiologie**

Berlin, 21. Mai 2026. Mit dem Young Investigator Award 2026 zeichnet die Deutsche Röntgengesellschaft zwei herausragende Nachwuchswissenschaftler für ihre innovative radiologische Forschung aus: Dr. Dr. med. Lukas Müller und Felix Herr. Beide Arbeiten stehen exemplarisch für eine moderne Radiologie, die datenbasierte Methoden, klinische Relevanz und technologische Innovation miteinander verbindet und damit wichtige Impulse für die Weiterentwicklung des Fachs setzt.

Dr. Dr. med. Lukas Müller wird für seine herausragende wissenschaftliche Arbeit zum Thema "Makrovaskuläre Infiltration als zentraler Prädiktor der Karzinomletalität: Radiologische, pathologische und klinische Evidenz" ausgezeichnet, die neue Perspektiven für die Anwendung moderner Bildgebung und datengetriebener Analysen in der klinischen Radiologie eröffnet. Mit seinem Ansatz verbindet er methodische Präzision mit hoher klinischer Relevanz und leistet einen wichtigen Beitrag zur Weiterentwicklung diagnostischer und prognostischer Verfahren.

Felix Herr erhält die Auszeichnung für seine innovative Forschung zum Thema "CEUS mit VEGFR2 spezifischen Microbubbles zur longitudinalen Beurteilung früher Immuntherapie-Effekte im Kolonkarzinom-Modell", die sich durch einen klaren Fokus auf praxisnahe Fragestellungen und deren Umsetzung in der radiologischen Versorgung auszeichnet. Seine Arbeit zeigt beispielhaft, wie wissenschaftliche Erkenntnisse in konkrete Anwendungen überführt werden können und damit zur Verbesserung von Diagnostik und Patientensicherheit beitragen.

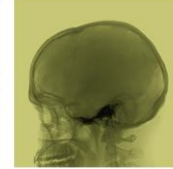
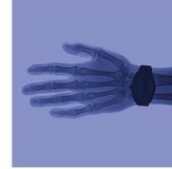
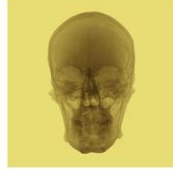
Beide Preisträger stehen stellvertretend für eine neue Generation von Radiologinnen und Radiologen, die mit interdisziplinärem Denken, wissenschaftlicher Exzellenz und Innovationskraft die Zukunft des Fachs aktiv mitgestalten.

RÖKO LEIPZIG
13.-15.5.2026

RÖKO DIGITAL
11.3.-20.6.2026

Radiologie

grenzenlos



107. DEUTSCHER RÖNTGENKONGRESS

Kongress für medizinische Radiologie und bildgeführte Therapie

Kongresspräsident:innen:

Saif Afat, Bettina Baeßler, Daniel Pinto dos Santos

Pressekontakt

Deutsche Röntgengesellschaft e.V.

Ernst-Reuter-Platz 10

10587 Berlin

www.drg.de

Dr. Hans-Georg Stavginski

Fon: +49 (0)30 916 070-43

Mail: stavginski@drg.de

Katja Mader

Fon: +49 (0)30 916 070-51

Mail: mader@drg.de

